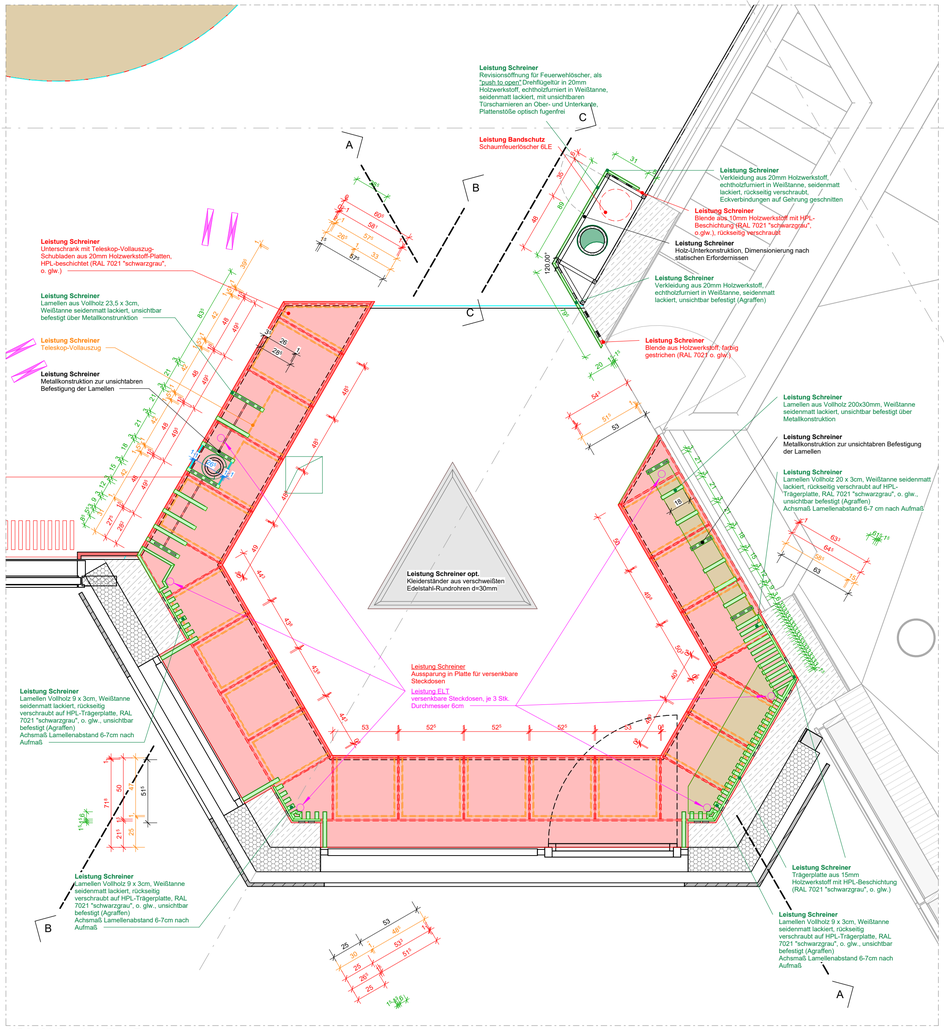

A.7.8.101 Grundriss Shop Foyer
M 1 : 25

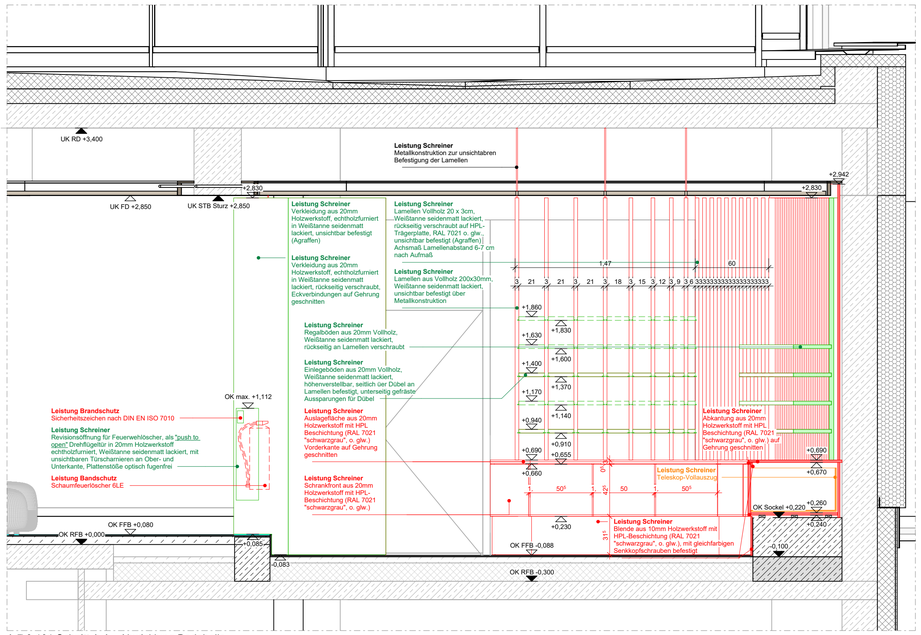

A.7.8.101 Schnitt A-A - Abwicklung Badehalle
M 1 : 25

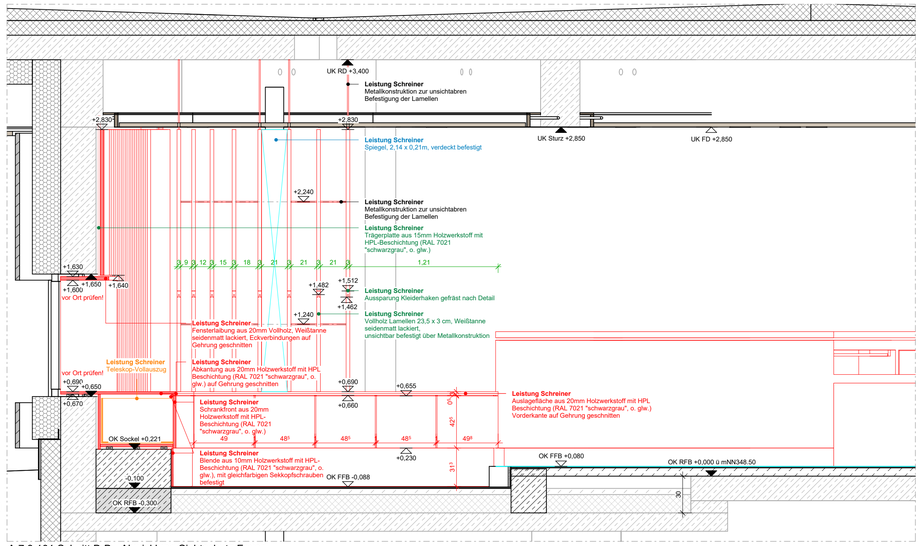

A.7.8.101 Schnitt B-B - Abwicklung Sichtschutz Foyer
M 1 : 25

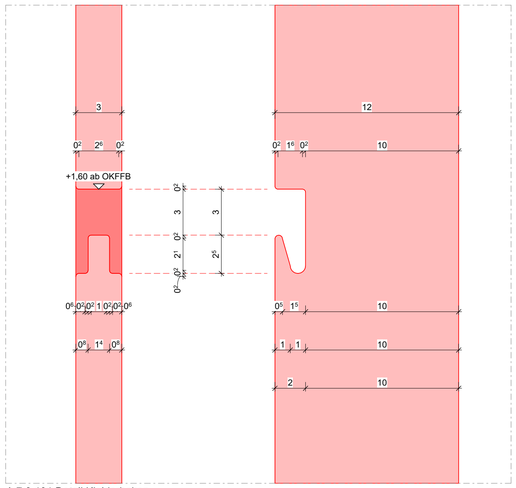

A.7.8.101 Detail Kleiderhaken
M 1 : 2

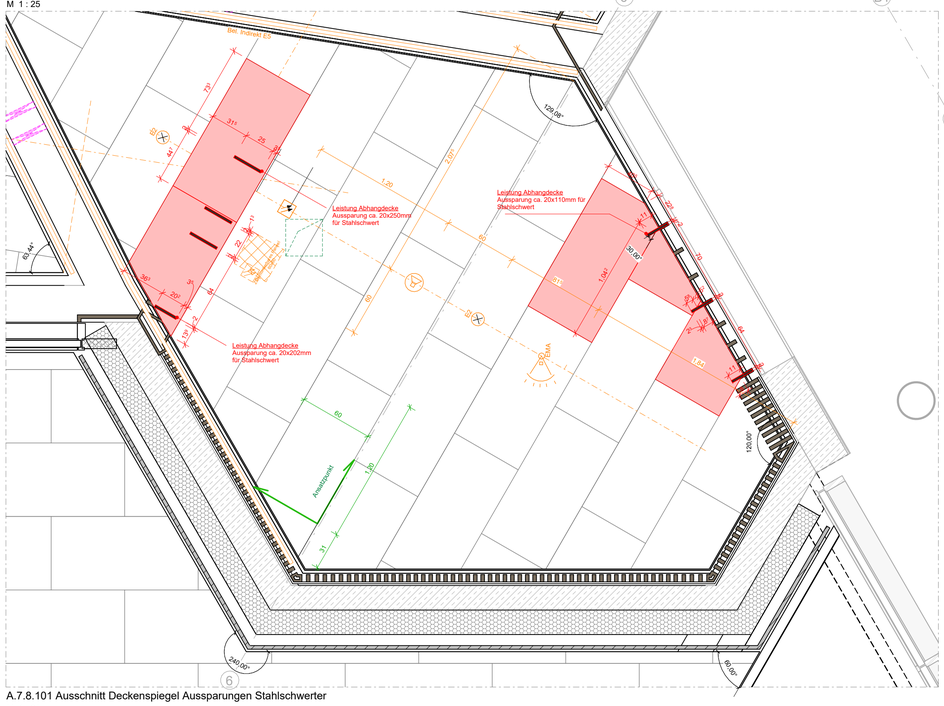

A.7.8.101 Ausschnitt Deckenspiegel Aussparungen Stahlschwerter
M 1 : 25

A.7.8.101 Visualisierung Shp Foyer

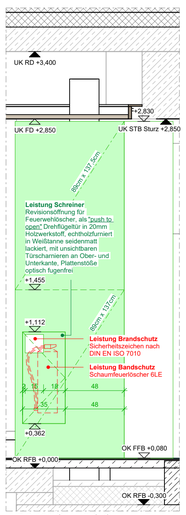

A.7.8.101 Schnitt C-C Feuerlöscher
M 1 : 25

Anmerkungen

DER AUSFÜHRENDE IST VERPFLICHTET, DEN AUFTRAGGEBER AUF ETWAIGE UNSTIMMIGKEITEN DER AUSFÜHRUNGSUNTERLAGEN HINZUWEISEN (VOB/B,§3.3)

- Die Werkpläne sind nur im Zusammenhang mit den Plänen der beteiligten Fachingenieure gültig.
- Alle Masse sind auf der Baustelle verantwortlich zu prüfen und Differenzen der Bauleitung zu melden.
- Rohbautoleranzen sind zu berücksichtigen
- Die Masse sind in folgender Reihenfolge angegeben: Breite/ Hoehe (B/H) sowie Breite/ Tiefe/ Hoehe B/T/H)
- Türhöhen beziehen sich auf OK FFB
- Wandöffnungen, OK/UK UZ/-RD/-FD, UK Stahl-Träger, OK Brüstung, OK/UK WD beziehen sich auf OK RFB=+0.00=348.50
- Details sind nur nach Erteilung der Freigabe der jeweiligen Fachplaner gültig.

Index	Datum	Bearb.	Änderungen / Ergänzungen

PLANBEZEICHNUNG Planserver:

ARC-DT-EG-8101-5v00-A.7.8.101 Shop Foyer

Erstellen der Werks- und Montagepläne ausschließlich nach Aufmaß vor Ort!

OK RFB =0.000=348,50 m ü.NN

Ausschreibung

Vorabzug

Projekt:	Siebentälertherme Herrenalb		
Bauteil:	Shop Foyer		
Plan Nr.:	A.7.8.101	Index:	00
Maßstab:	1:25 / 1:2	Datum:	12.09.2025
Größe:	841 x 594 mm	Gezeichnet:	ld
Bauherr:	Stadtwerke Bad Herrenalb GmbH Bahnhofstraße 12 76332 Bad Herrenalb		

4a

4a Architekten GmbH
Hallstrasse 25
70376 Stuttgart
www.4a-architekten.de - kontakt@4a-architekten.de
Telefon +49-0711-3893000-0
Telefax +49-0711-389300-99